

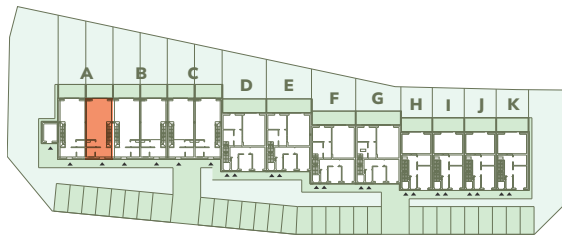
# WSPÓLNA 25

# LOKAL 2

# 80,66 m<sup>2</sup>

LOKAL

POWIERZCHNIA UŻYTKOWA



Wspólna 25-45, Kruszwica

## PARTER

**40,20 m<sup>2</sup>**

wiatrołap:	4,85 m <sup>2</sup>
korytarz:	2,51 m <sup>2</sup>
WC:	1,65 m <sup>2</sup>
pokój dzienny z aneksem:	28,66 m <sup>2</sup>
pomieszczenie gospodarcze:	2,53 m <sup>2</sup>

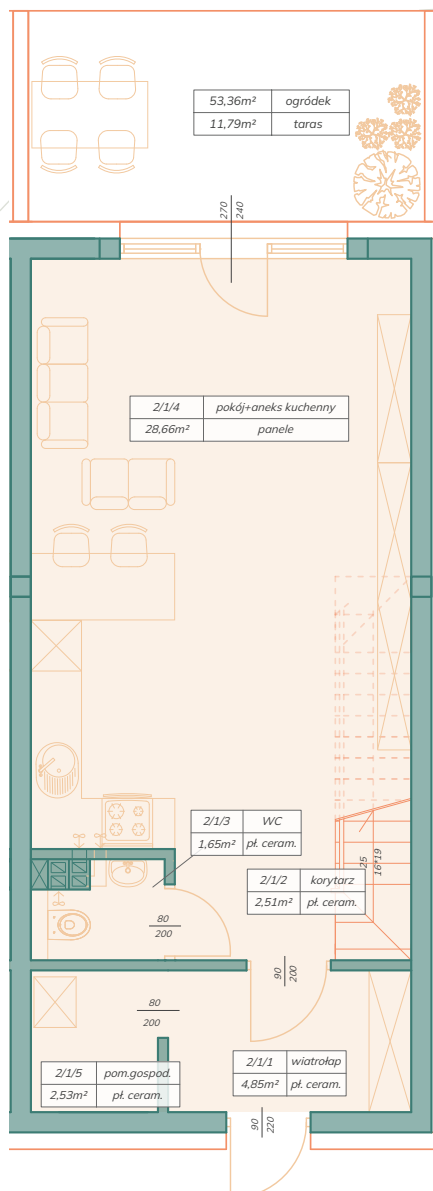
## PIĘTRO

**40,46 m<sup>2</sup>**

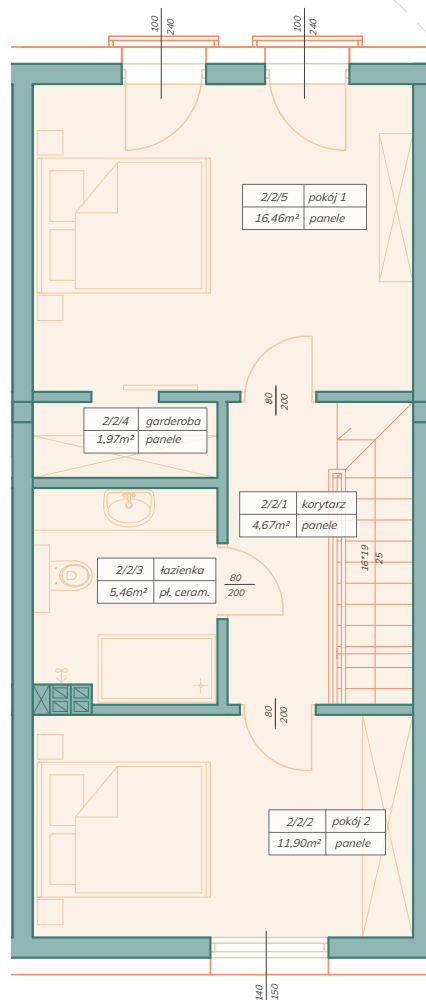
pokój 1:	16,46 m <sup>2</sup>
pokój 2:	11,90 m <sup>2</sup>
korytarz:	4,67 m <sup>2</sup>
łazienka:	5,46 m <sup>2</sup>
garderoba:	1,97 m <sup>2</sup>
taras:	11,79 m <sup>2</sup>
ogródek:	53,36 m <sup>2</sup>



ID



PARTER



PIĘTRO I



[megaino.pl/oferta/wspolna-25](http://megaino.pl/oferta/wspolna-25)  
Cicha 15A, 88-100 Inowrocław

+48 514 602 723  
wspolna25@megaino.pl

[fb.me/megainowroclaw](https://www.facebook.com/megainowroclaw)

Powierzchnia lokalu obliczona została zgodnie z Polską Normą PN - ISO 9836:2015-12, powołaną w rozporządzeniu Ministra Transportu, Budownictwa i Gospodarki Morskiej z dnia 11 września 2020 roku w sprawie szczegółowego zakresu i formy projektu budowlanego • Powierzchnia rozliczeniowa lokalu, uwzględniająca powierzchnię pod ściankami działowymi, służy do ustalenia ceny sprzedaży • Powierzchnia użytkowa lokalu służy do celów ewidencyjnych i wieczystoksięgowych • Meble, biały montaż oraz drzwi wewnętrzne nie stanowią elementu wyposażenia lokalu • Deweloper zastrzega sobie możliwość wprowadzenia niewielkich zmian w dalszym etapie inwestycji • Przedstawiona aranżacja lokalu jest przykładowa • Niniejsza oferta handlowa nie stanowi oferty w rozumieniu przepisów Kodeksu Cywilnego oraz przepisów prawnych i nie daje podstawy do roszczeń.