

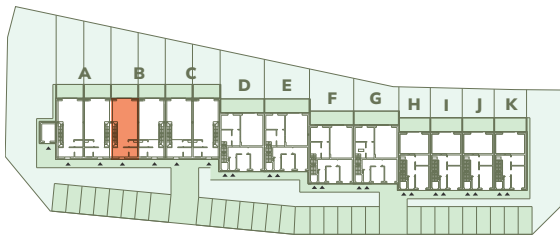
WSPÓLNA 25

LOKAL 3

80,66 m²

LOKAL

POWIERZCHNIA UŻYTKOWA



Wspólna 25-45, Kruszwica

PARTER

40,20 m²

wiatrołap:	4,85 m ²
korytarz:	2,51 m ²
WC:	1,65 m ²
pokój dzienny z aneksem:	28,66 m ²
pomieszczenie gospodarcze:	2,53 m ²

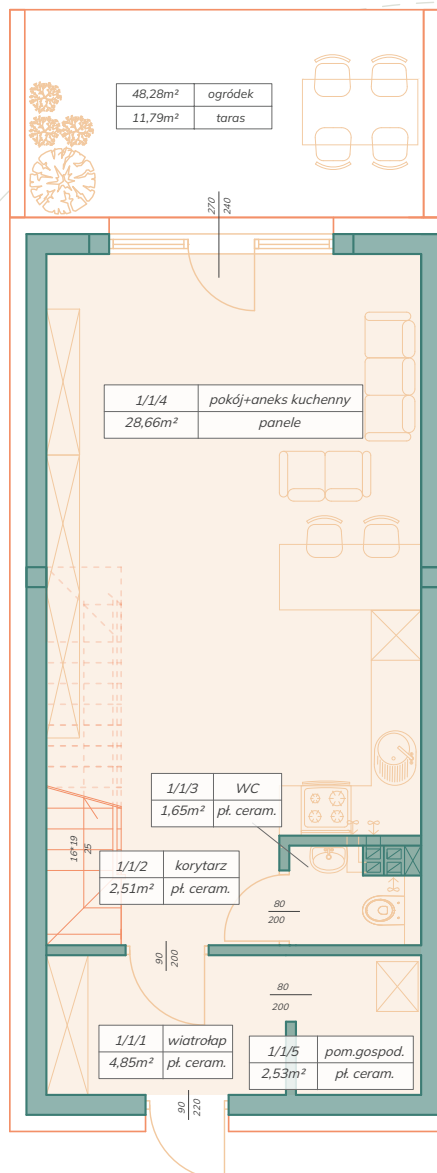
PIĘTRO

40,46 m²

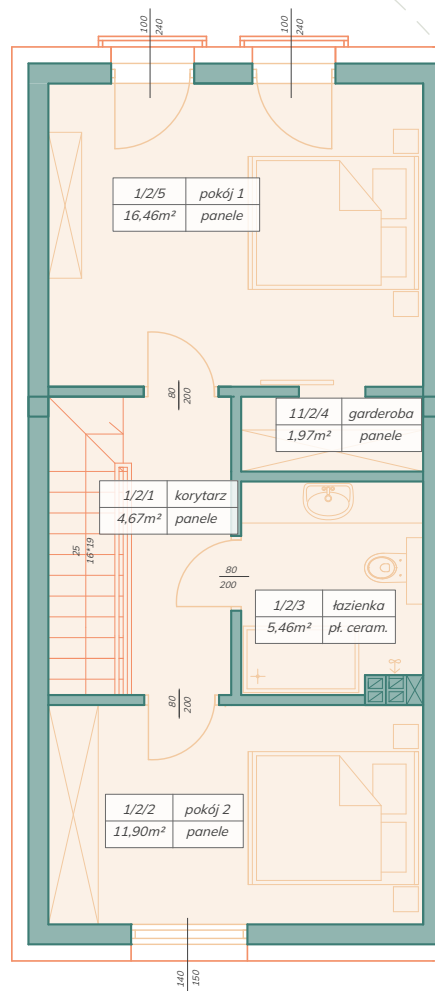
pokój 1:	16,46 m ²
pokój 2:	11,90 m ²
korytarz:	4,67 m ²
łazienka:	5,46 m ²
garderoba:	1,97 m ²
taras:	11,79 m ²
ogródek:	48,28 m ²



ID



PARTER



PIĘTRO I

MEGA

megaino.pl/oferta/wspolna-25
Cicha 15A, 88-100 Inowrocław

+48 514 602 723
wspolna25@megaino.pl

fb.me/megainowroclaw

Powierzchnia lokalu obliczona została zgodnie z Polską Normą PN - ISO 9836:2015-12, powołaną w rozporządzeniu Ministra Transportu, Budownictwa i Gospodarki Morskiej z dnia 11 września 2020 roku w sprawie szczegółowego zakresu i formy projektu budowlanego • Powierzchnia rozliczeniowa lokalu, uwzględniająca powierzchnię pod ściankami działowymi, służy do ustalenia ceny sprzedaży • Powierzchnia użytkowa lokalu służy do celów ewidencyjnych i wieczystoksięgowych • Meble, biały montaż oraz drzwi wewnętrzne nie stanowią elementu wyposażenia lokalu • Deweloper zastrzega sobie możliwość wprowadzenia niewielkich zmian w dalszym etapie inwestycji • Przedstawiona aranżacja lokalu jest przykładowa • Niniejsza oferta handlowa nie stanowi oferty w rozumieniu przepisów Kodeksu Cywilnego oraz przepisów prawnych i nie daje podstawy do roszczeń.